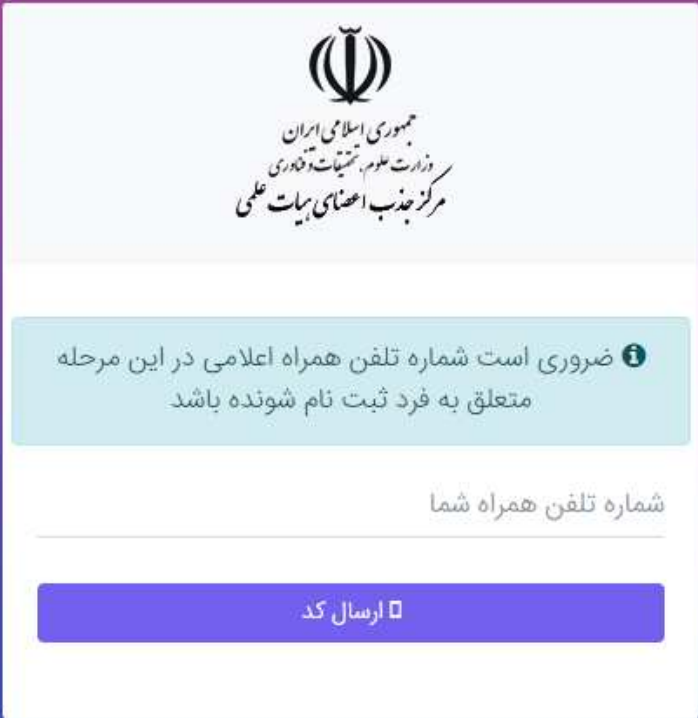


# راهنمای مراحل درخواست تبدیل وضعیت در سامانه جذب

(نسخه 1.0)

- ابتدا برای ورود به سامانه باید از ادرس <https://applicant.markazjazb.ir> استفاده کنید.
- سپس از طریق بخش مشخص شده در تصویر زیر وارد صفحه‌ی ثبت نام می‌شوید:

- در این بخش نیاز است که شماره تلفنی که به نام خودتان است را وارد کنید تا یک کد تأیید دریافت نمایید:



جمهوری اسلامی ایران  
وزارت علوم، تحقیقات و فناوری  
مرکز جذب اعضای هیات علمی

**i** ضروری است شماره تلفن همراه اعلامی در این مرحله متعلق به فرد ثبت نام شونده باشد

شماره تلفن همراه شما

ارسال کد

- پس از دریافت کد، آن را به همراه دیگر اطلاعات خود در قسمت‌های مربوطه که در زیر نمایش داده شده، وارد نمایید.
- توجه:** در صورت نداشتن کارت ملی هوشمند، روی دکمه‌ی سبز رنگ کارت ملی کلیک کنید تا وضعیت آن تغییر کند و نیازی به ورود شماره سریال آن نیست.

## ایجاد حساب کاربری

کد ملی

کارت ملی هوشمند ندارید؟ اینجا کلیک کنید

راهنما ?

سریال پشت کارت ملی

تاریخ تولد

کد فعال سازی ارسال شده به تلفن همراه

پست الکترونیک

رمز عبور

تکرار رمز عبور

0 4 3 0

کد امنیتی

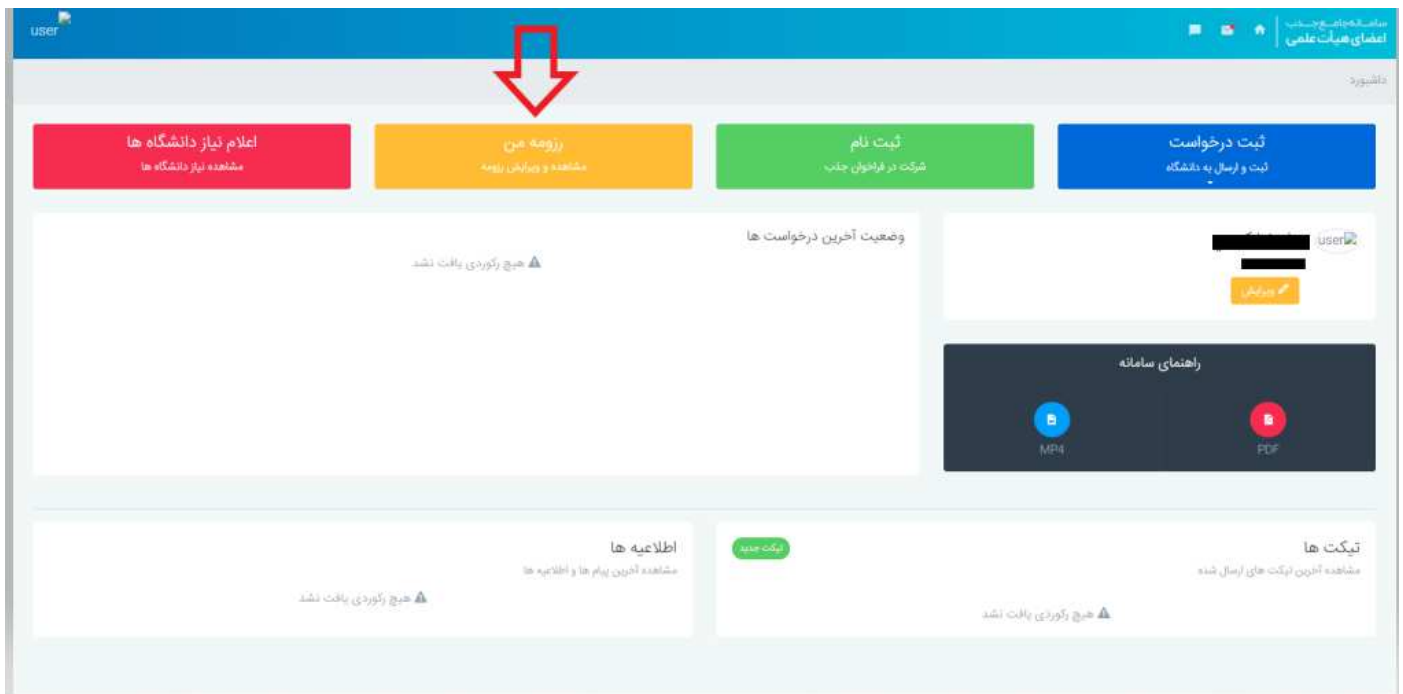
ثبت نام

حساب کاربری ایجاد کرده اید؟ ورود به سیستم

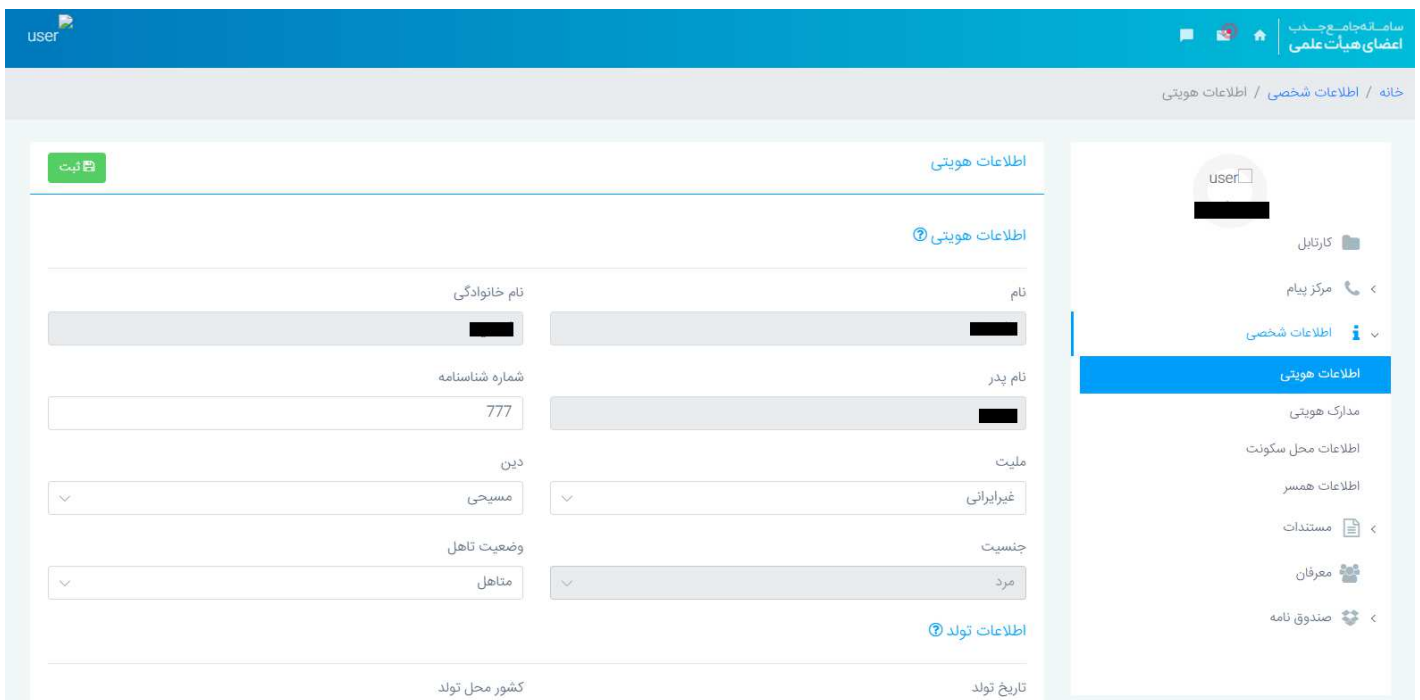
### توجه:

- رمز عبور وارد شده را به خاطر داشته باشید تا بتوانید در ورودهای بعدی به سامانه از آن استفاده کنید.
- کد ملی به عنوان نام کاربری شما محسوب می شود.

- پس از وارد شدن به حساب کاربری خود ابتدا باید از بخش رزومه من، اطلاعات خود را تکمیل نمایید:



- از طریق منوی سمت راست، باید تمام زیر مجموعه‌های بخش **اطلاعات شخصی** و همچنین **مستندات** با دقت تکمیل شوند:



**توجه:** مدارک زیر حتما بایستی در رزومه متقاضی وجود داشته باشد.

- ✓ ثبت مدارک سجلی (کلیه صفحات شناسنامه و کارت ملی)
- ✓ کارت وضعیت نظام وظیفه (مختص آقایان)
- ✓ ثبت کلیه مدارک مقاطع تحصیلی کارشناسی، کارشناسی ارشد و دکتری (اولویت در بارگذاری دانشنامه به همراه مدرکی که دارای معدل کل باشد، در غیر این صورت بارگذاری استعلام مدارک تحصیلی همراه با نامه توضیحی دبیر هیأت اجرایی)
- ✓ ثبت اولین حکم پیمانی صادره براساس تأییدیه مرکز جذب
- ✓ ثبت آخرین حکم کارگزینی
- ✓ مدارک ایثارگری (در صورت برخورداری) ثبت شود.
- ✓ متقاضیان تبدیل وضعیت از طریق جداول چهارگانه بایستی سوابق فرهنگی اجتماعی خود را با استفاده از گزینه فعالیتهای فرهنگی ماده یک (مخصوص تبدیل وضعیت) ثبت نمایند

خانه / مستندات / فرهنگی و اجتماعی

فرهنگی و اجتماعی

فعالیت های فرهنگی ماده یک (ویژه متقاضیان تبدیل وضعیت)

ماده یک (فعالیت های فرهنگی)

انتخاب کنید

انتخاب کنید

بدون کتاب، مقاله و تولید اثر بدع و از بنده هنری با رویکرد اسلامی در حوزه های فرهنگی، تربیتی و اجتماعی

نهمه و ندوب بیوست فرهنگی برای فعالیت ها و همکاری های مؤثر در اجرای امور فرهنگی بر اساس سیاست های کلی بنامه های پنج ساله توسعه و سیاست های شورای اسلامی شدن دانشگاه ها و مراکز آموزشی

مشاوره فرهنگی یا همکاری مؤثر با تشکل های قانونمند دانشجویان، اعضای هیات علمی، طلاب و نهادهای فرهنگی فعال در موسسه یا حوزه علمیه به منظور ترویج فعالیت در حوزه فرهنگ

اسناد مشاور فرهنگی یا حکم معاون فرهنگی موسسه یا معاون فرهنگی بنیاد ملی نخبگان و تأیید موسسه محل خدمت

مسئولیت پذیری در اصلاح و هدایت نگرش های مطلوب فرهنگی و مشارکت با انجام فعالیت های فرهنگی، تربیتی و اجتماعی و با عناوین مشابه برای کلیه افسران دانشگاهی (دانشجویان، اساتادان و کارکنان) یا کسب موافقت موسسه محل خدمت

استمرار در تقید و پایبندی به ارزش های دینی، فرهنگی، ملی، انقلابی و صداقت و امانت داری با تأیید مرجع ذی صلاح

کسب جوایز فرهنگی (در زمینه ترویج فرهنگ ایثار و شهادت، مسئولیت های فرهنگی و...)

طراحی و مشارکت فعالانه در برگزاری کرسی های آراءاندیشی، نقد و نظریه پردازی با تأیید مرجع ذی صلاح

شهرکت در کارگاه های دانش افزایی و توانمند سازی اعضای هیات علمی در زمینه های فرهنگی، تربیتی و اجتماعی با ارائه گواهی معبر

برگزاری نمایشگاه آثار و کارگاه هنری با رویکرد فرهنگی- اسلامی- ایرانی

کارتابل

اطلاعات شخصی

مستندات

اطلاعات تحصیلی

پژوهشی

سوابق

اجرائی

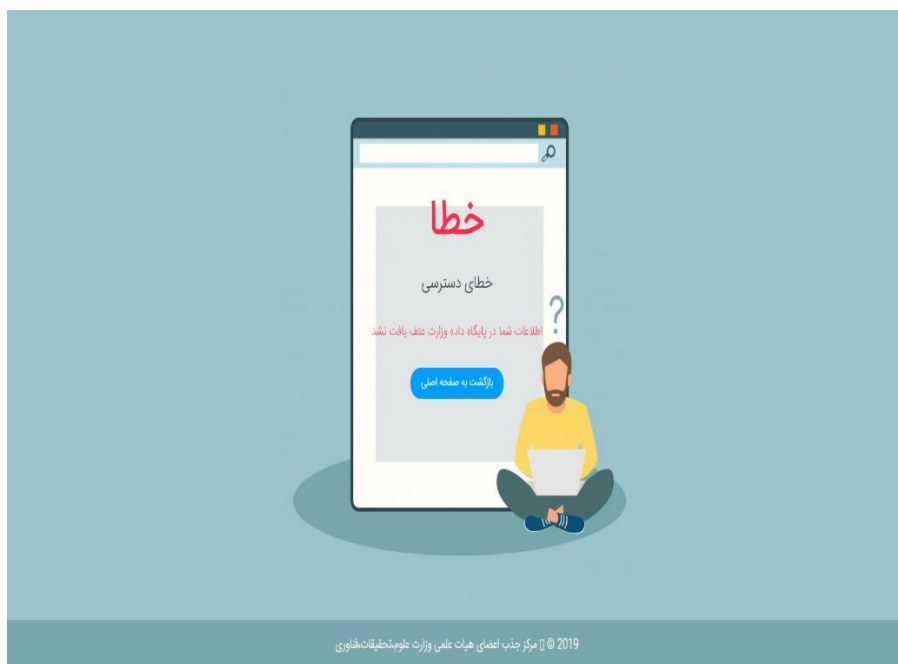
فرهنگی و اجتماعی

آموزشی

سایر

- پس از تکمیل تمام قسمت‌های رزومه می‌توانید از طریق بخش **ثبت درخواست** در صفحه خانه و با انتخاب گزینه **درخواست تبدیل وضعیت** وارد فرآیند ثبت درخواست شوید:


**توجه:** در صورت مشاهده پیغام خطا مبنی بر عدم وجود اطلاعات شما در پایگاه داده وزارت عتف، بایستی به معاونت اداری، مالی موسسه اطلاع داده تا با هماهنگی اداره کل فناوری اطلاعات وزارت عتف، مشکل را مرتفع نمایند.



- با ورود به فرآیند درخواست، در مرحله اول باید قوانین و مقررات را با دقت خوانده و تایید نمایید و روی دکمه **مرحله بعد** کلیک نمایید.

ثبت نام در درخواست تبدیل وضعیت

ثبت نام نهایی تنها پس از اتمام زمان فراخوان انجام خواهد شد و تا پایان زمان فراخوان میتوانید اولویت های خود را ویرایش نمایید.



**قوانین و مقررات**

مطابق آئین نامه استخدامی اعضای هیأت علمی جهت تبدیل وضعیت دارا بودن شرایط ذیل الزامی می باشد: الف)- دارا بودن حداقل دو و حداکثر پنج سال سابقه خدمت در وضعیت کنونی (پیمانی و یا رسمی آزمایشی) ب)- تأیید صلاحیت عمومی و موافقت هیأت اجرایی جذب مؤسسه برای تبدیل وضعیت ج)- کسب حداقل امتیازات لازم تعیین شده از آیین نامه ارتقاء مرتبه اعضای هیأت علمی برای تبدیل وضعیت، بنا به درخواست عضو، موافقت هیأت اجرایی جذب مؤسسه و تأیید هیأت مرکزی جذب


قوانین و مقررات را می پذیرم

مرحله بعد

- در مرحله ی دوم باید کامل و صحیح بودن اطلاعات ثبت شده در رزومه را تأیید کنید یا در غیر این صورت مجدداً برای تکمیل آن به بخش ویرایش رزومه بروید، پس از اطمینان از تکمیل بودن رزومه روی دکمه **مرحله بعد** کلیک نمایید.

ثبت نام در درخواست تبدیل وضعیت

ثبت نام نهایی تنها پس از اتمام زمان فراخوان انجام خواهد شد و تا پایان زمان فراخوان میتوانید اولویت های خود را ویرایش نمایید.



**راهنما**

توجه نمایید که در این مرحله رزومه ای که درون سامانه جامع جذب تکمیل کرده اید را باید تأیید یا ویرایش نمایید. خاطر نشان می گردد در صورت تأیید امکان ویرایش به هیچ وجه وجود ندارد.

ویرایش رزومه

مرحله بعد

- در مرحله ی سوم با کلیک روی دکمه **پرداخت** به درگاه بانک هدایت خواهید شد و پس از انجام پرداخت موفق به مرحله ی بعد که مرحله نهایی می باشد، خواهید رفت.

- در مرحله‌ی آخر بایستی دانشگاه محل خدمت خود به همراه نوع تبدیل وضعیت را انتخاب نمایید.
- در صورتیکه تبدیل وضعیت شما از پیمانی به رسمی آزمایشی و از طریق جداول چهارگانه است اولین گزینه را انتخاب نمایید.

- در صورتیکه تبدیل وضعیت شما از طریق ارتقاء مرتبه میباشد گزینه های پیمانی به رسمی آزمایشی ارتقاء و یا رسمی آزمایشی به رسمی قطعی ارتقاء را انتخاب نمایید.

ثبت نام در درخواست تبدیل وضعیت

ثبت نام نهایی تنها پس از اتمام زمان فراخوان انجام خواهد شد و تا پایان زمان فراخوان میتوانید اولویت های خود را ویرایش نمایید.



انتخاب نوع تبدیل وضعیت

دانشگاه:

دانشگاه تهران

- پیمانی به رسمی آزمایشی جدولی
- رسمی آزمایشی به رسمی قطعی (196)
- تبدیل وضعیت رسمی آزمایشی به رسمی قطعی (254)
- **پیمانی به رسمی آزمایشی ارتقاء**
- رسمی آزمایشی به رسمی قطعی ارتقاء

انتخاب

**توجه:** پس از انتخاب نوع تبدیل وضعیت و کلیک بر روی دکمه انتخاب، درخواست شما به دانشگاه ارسال شده و به هیچ وجه امکان ویرایش آن را نخواهید داشت.